

Несмотря на свою неброскость, дизайн новой серии Gira F100 обеспечивает ей уникальность и неповторимость. Ассортимент функциональных устройств, входящих в серию, в полной мере может обеспечить комфорт жилища, удовлетворяя самые притязательные требования.

Посредством промежуточной рамки возможна интеграция в серию F100 функциональных устройств System 55, таких как светодиодная подсветка, устройства Gira Keyless In и целого ряда других функциональных изделий.

#### Рамки

предназначены для вертикальной и горизонтальной установки

#### Габариты

(высота x ширина), мм

одноместные: 83,3 x 83,3

двухместные: 154,4 x 83,3

трехместные: 225,9 x 83,3

четырёхместные: 297,2 x 83,3

пятиместные: 368,5 x 83,3

Радиус закругления углов:

R = 2

#### Материал

Термопласт (поликарбонат), ударопрочный, немолющийся, не содержит галогенов, устойчив к УФ-излучению, легко очищаемая поверхность

#### Цвета

глянцевый белый

(аналогично RAL 9010),

глянцевый кремовый

(аналогично RAL 1013)

#### Накладной монтаж

одно – трёхместный корпус, цвет: глянцевый белый и глянцевый кремовый  
Принадлежности: кабель-каналы 15 x 15 мм и формовые детали:  
цвет: глянцевый белый и глянцевый кремовый.

#### Класс защиты

IP 20,

IP 44 (при использовании специальных комплектов уплотнителей)

#### Дизайн

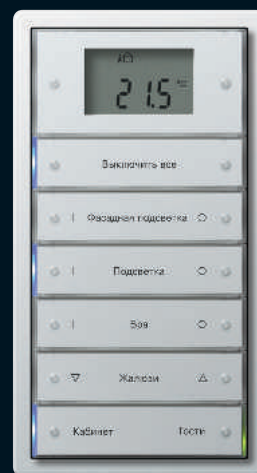
Phoenix Design, Штуттгарт



3



4



5

## Gira F100

Клавишные выключатели с самовозвратом	88
Клавишные и кнопочные выключатели	88
Розетки с заземляющими контактами	91
Светорегуляторы	94
Датчики движения	95
Новинка. Светодиодная подсветка	96
Сенсорные выключатели	96
Управление жалюзи	99
Таймеры	100
Термостаты	101
Домофонная система	103
Новинка. Keyless In	104
Коммуникационная техника	105
Телекоммуникационная техника	105
Информационная техника	106
ТВ/Мультимедиа	106
Акустическая техника	107
Накладной монтаж	108
Устройства междуна- родных стандартов	109
Прочее	110
Радиоприемник	110
Установочные рамки	111
Вставки для скрытого монтажа	212

- 1 белый гляцевый
- 2 гляцевый кремовый



1 2

F100,  
белый гляцевый

3  
Радиоприемник  
скрытого монтажа

4  
Квартирная станция  
с переговорным  
устройством и цветным  
TFT-дисплеем с  
диагональю 2,5"

5  
Сенсорный  
выключатель 2plus,  
6-клавишный,  
прозрачно-белый

6  
Двухместная комби-  
нация кнопочного  
контрольного выклю-  
чателя и розетки  
с заземляющими  
контактами и защитой  
от детей



6

Артикул	Упаковка, шт.
---------	---------------

### Клавишные выключатели с самовозвратом



Клавишный выключатель с самовозвратом 10 А / 250 В ~ в сборе

#### Универсальный переключатель<sup>1)</sup>

глянцевый кремовый пиктограммой	<b>0126 111</b>	10/200
глянцевый белый пиктограммой	<b>0126 112</b>	10/200

#### Перекрестный выключатель

глянцевый кремовый пиктограммой	<b>0127 111</b>	5/5
глянцевый белый пиктограммой	<b>0127 112</b>	5/5

<sup>1)</sup> Если этот переключатель в соответствии с "Положением о рабочих местах" должен быть оснащен подсветкой, то необходимо использовать контрольный выключатель.

**Акустический элемент с подсветкой 0935 00 → стр. 237.**



Двухклавишный выключатель с самовозвратом 10 А / 250 В ~ в сборе

#### Двухклавишный выключатель

глянцевый кремовый пиктограммой	<b>0125 111</b>	5/5
глянцевый белый пиктограммой	<b>0125 112</b>	5/5

#### Двухклавишный переключатель

глянцевый кремовый пиктограммой	<b>0128 111</b>	5/5
глянцевый белый пиктограммой	<b>0128 112</b>	5/5



Контрольный выключатель с самовозвратом 10 А / 250 В ~ в сборе

#### Универсальный переключатель

глянцевый кремовый пиктограммой	<b>0136 111</b>	5/5
глянцевый белый пиктограммой	<b>0136 112</b>	5/5

#### 2-полюсный выключатель

глянцевый кремовый пиктограммой	<b>0122 111</b>	5/5
глянцевый белый пиктограммой	<b>0122 112</b>	5/5

С лампой тлеющего разряда. Имеет подсветку в соответствии с "Положением о рабочих местах".

**Запасная лампа тлеющего разряда 0997 00 → стр. 236.**

Артикул	Упаковка, шт.
---------	---------------

### Накладки для клавишных и кнопочных выключателей

Нижеследующие накладки и клавиши поставляются без вставок. Вставки заказываются отдельно → стр. 217.



Клавиша для клавишных и кнопочных выключателей

глянцевый кремовый пиктограммой	<b>0296 111</b>	10/100
глянцевый белый пиктограммой	<b>0296 112</b>	10/100

**Вставки 0102 00, 0106 00, 0107 00, 0150 00, 0151 00, 0152 00, 0156 00 → стр. 217.**

**Комплект уплотнителей 2790 111 → стр. 109.**



Клавиша с большим полем для надписи для клавишных и кнопочных выключателей

глянцевый кремовый пиктограммой	<b>0676 111</b>	1/1
глянцевый белый пиктограммой	<b>0676 112</b>	1/1

С большим (70 x 24 мм) полем для надписи. Прилагается чистый лист для нанесения надписей. Также прилагаются листы с пиктограммами "Свет", "Звонок" и "Дверь".

**Вставки 0102 00, 0106 00, 0107 00, 0112 00, 0116 00, 0150 00, 0151 00, 0152 00, 0156 00 → стр. 217.**

**Листы для нанесения надписей 2875 .. → стр. 240.**

**Комплект уплотнителей 2790 111 → стр. 109.**



Клавиша с пиктограммой для клавишных и кнопочных выключателей

"Свет" глянцевый кремовый пиктограммой	<b>0285 111</b>	5/50
глянцевый белый пиктограммой	<b>0285 112</b>	5/50

"Звонок" глянцевый кремовый пиктограммой	<b>0286 111</b>	5/50
глянцевый белый пиктограммой	<b>0286 112</b>	5/50

"Дверь" глянцевый кремовый пиктограммой	<b>0287 111</b>	5/50
глянцевый белый пиктограммой	<b>0287 112</b>	5/50

**Вставки 0102 00, 0106 00, 0107 00, 0150 00, 0151 00, 0152 00, 0156 00 → стр. 217.**

**Комплект уплотнителей 2790 111 → стр. 109.**

**Листы для нанесения надписей 2875 .. → стр. 240.**

Артикул	Упаковка, шт.
---------	---------------

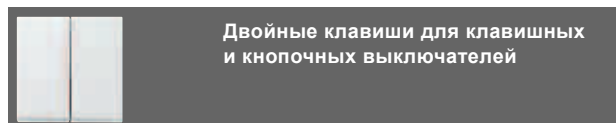


Клавиша с пиктограммой “Звонок” и большим полем для надписи для кнопочных выключателей

#### “Звонок”

глянцевый кремовый пиктограммой	<b>0679 111</b>	1/1
глянцевый белый пиктограммой	<b>0679 112</b>	1/1

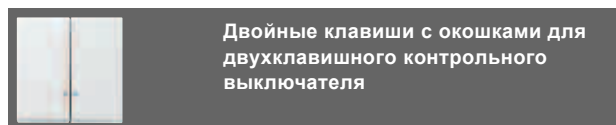
С большим (70 x 24 мм) полем для надписи.  
Прилагается чистый лист для нанесения надписей  
**Вставки 0150 00, 0151 00, 0152 00, 0156 00 → стр. 218.**  
**Листы для нанесения надписей 2875 .. → стр. 240.**  
**Комплект уплотнителей 2790 111 → стр. 109.**



Двойные клавиши для клавишных и кнопочных выключателей

глянцевый кремовый пиктограммой	<b>0295 111</b>	5/360
глянцевый белый пиктограммой	<b>0295 112</b>	5/360

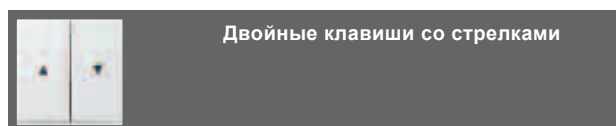
**Вставки 0105 00, 0108 00, 0147 00, 0155 00 → стр. 217.**  
**Комплект уплотнителей 2790 111 → стр. 109.**



Двойные клавиши с окошками для двухклавишного контрольного выключателя

глянцевый кремовый пиктограммой	<b>0631 111</b>	1/1
глянцевый белый пиктограммой	<b>0631 112</b>	1/1

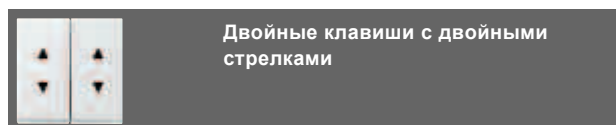
**Вставка двухклавишного контрольного выключателя 0145 00 → стр. 218.**  
**Комплект уплотнителей 2790 111 → стр. 109.**



Двойные клавиши со стрелками

глянцевый кремовый пиктограммой	<b>0294 111</b>	5/50
глянцевый белый пиктограммой	<b>0294 112</b>	5/50

**Вставки клавишного/кнопочного выключателя для управления жалюзи 0158 00, 0159 00 → стр. 220.**  
**Комплект уплотнителей 2790 111 → стр. 109.**



Двойные клавиши с двойными стрелками

глянцевый кремовый пиктограммой	<b>1150 111</b>	1/1
глянцевый белый пиктограммой	<b>1150 112</b>	1/1

**Вставка кнопочного выключателя на две клавиши 0147 00 → стр. 218.**  
**Комплект уплотнителей 2790 111 → стр. 109.**

Артикул	Упаковка, шт.
---------	---------------



Клавиша с контрольным окошком для клавишных и кнопочных выключателей

глянцевый кремовый пиктограммой	<b>0290 111</b>	5/50
глянцевый белый пиктограммой	<b>0290 112</b>	5/50

**Вставки 0102 00, 0106 00, 0107 00, 0112 00, 0116 00, 0150 00, 0151 00, 0152 00, 0156 00 → стр. 217.**  
**Комплект уплотнителей 2790 111 → стр. 109.**



Клавиша с большим полем для надписи и контрольным окошком для клавишных и кнопочных выключателей

глянцевый кремовый пиктограммой	<b>0670 111</b>	1/1
глянцевый белый пиктограммой	<b>0670 112</b>	1/1

С большим (70 x 24 мм) полем для надписи.  
Прилагается чистый лист для нанесения надписей  
**Вставки 0102 00, 0106 00, 0107 00, 0112 00, 0116 00, 0150 00, 0151 00, 0152 00, 0156 00 → стр. 217.**  
**Листы для нанесения надписей 2875 .. → стр. 240.**  
**Комплект уплотнителей 2790 111 → стр. 109.**



Клавиша с пиктограммой “Свет” и контрольным окошком для клавишных и кнопочных выключателей

“Свет” глянцевый кремовый пиктограммой	<b>0674 111</b>	1/1
глянцевый белый пиктограммой	<b>0674 112</b>	5/360

**Вставки 0102 00, 0106 00, 0107 00, 0112 00, 0116 00, 0150 00, 0151 00, 0152 00, 0156 00 → стр. 217.**  
**Комплект уплотнителей 2790 111 → стр. 109.**



Клавиша с нанесенной надписью “Heizung Notschalter” и окошком для контрольного выключателя

глянцевый кремовый пиктограммой	<b>0678 111</b>	1/1
глянцевый белый пиктограммой	<b>0678 112</b>	1/1

**Вставки контрольных выключателей 0112 00, 0116 00 → стр. 217.**  
**Комплект уплотнителей 2790 111 → стр. 109.**

Артикул	Упаковка, шт.
---------	---------------



Накладка с поворотной ручкой для трехпозиционного переключателя

**с нулевым положением**

глянцевый кремовый пиктограммой	<b>0669 111</b>	1/1
глянцевый белый пиктограммой	<b>0669 112</b>	1/1

**Вставка трехпозиционного переключателя 0149 00 → стр. 220.**



Накладка для шнуровых клавишных и кнопочных выключателей

глянцевый кремовый пиктограммой	<b>0638 111</b>	1/1
глянцевый белый пиктограммой	<b>0638 112</b>	1/1

Прилагаются бесцветная и красная линзы.

**Вставки шнуровых клавишных / кнопочных выключателей 0142 00, 0146 00, 0165 00 → стр. 219.**



Карточный выключатель 10 А / 250 В~ с подсветкой

<b>1-полюсный выключатель с переключающим контактом</b>		
глянцевый кремовый пиктограммой	<b>0140 111</b>	5/5
глянцевый белый пиктограммой	<b>0140 112</b>	5/5

Карточный выключатель с защитой от демонтажа может выполнять функции ограничения доступа или экономии электроэнергии. При извлечении карты обесточиваются все оставленные включенными приборы. Обратное включение происходит только после установки карты в выключатель.

**Другое исполнение выключателя возможно по отдельному запросу.**

**Запасная лампа для светодиодного элемента подсветки 230 В~ 0497 07, 0497 08, 0497 10 → стр. 236.**



Двухклавишный выключатель 10 А/250 В~ в сборе для управления индикатором состояния номера в гостинице

глянцевый кремовый пиктограммой	<b>1104 111</b>	1/1
глянцевый белый пиктограммой	<b>1104 112</b>	1/1

Выключатель для управления индикатором состояния номера в гостинице с пиктограммами "Do not disturb" ("Не беспокоить") и "Make up room" ("Уборка номера").

Защита от одновременного включения посредством электрической и механической блокировки.

**Светодиодный сигнальный красно-зеленый индикатор 1171 .. → стр. 90.**

**Комплект уплотнителей 2790 111 → стр. 109.**

Артикул	Упаковка, шт.
---------	---------------



Светодиодный сигнальный индикатор 230 В~

глянцевый кремовый пиктограммой	<b>1171 111</b>	1/1
глянцевый белый пиктограммой	<b>1171 112</b>	1/1

Таковыми индикаторами могут оборудоваться несложные системы сигнализации, например в переговорных комнатах, конференц-залах или гостиничных номерах. Вся поверхность индикатора размером 55 x 55 мм, окрашенная в верхней половине в красный цвет, а в нижней - в зеленый, равномерно подсвечивается в каждой из частей. Обе части индикатора могут включаться по отдельности, например при помощи двухклавишного выключателя. Две таблички с надписями "Bitte warten" ("Пожалуйста, подождите") / "Bitte eintreten" ("Пожалуйста, входите") и "Do not disturb" ("Не беспокоить") / "Make up room" ("Уборка номера") входят в комплект поставки.

Напряжение питания: 230 В ~, 50 Гц  
Потребляемая мощность: 1,0 Вт / 5,6 ВА  
Сила света: 0,1 кд (красный цвет)  
0,3 кд (зеленый цвет)

Класс защиты: IP 20

Диапазон рабочих температур: от -15°C до +40°C

**Двухклавишный выключатель для индикатора состояния номера в гостинице 1104 .. → стр. 90.**

**Листы для нанесения надписей 2870 .. → стр. 241.**



Накладка с опорным кольцом для установки устройств управления и оповещения с Ø 22,5 мм

глянцевый кремовый пиктограммой	<b>0272 111</b>	1/1
глянцевый белый пиктограммой	<b>0272 112</b>	1/1

Для винтового крепления.

Для кнопочных выключателей, выключателей с замком, трехпозиционных выключателей, выключателей с подсветкой, выключателей с грибовидной кнопкой, многопозиционных выключателей и сигнальных световых приборов, например производства фирм Lumitas, Rafi, Elan, Fanal.



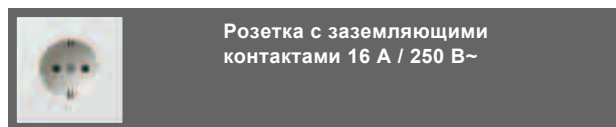
Заглушка с опорной пластиной

глянцевый кремовый пиктограммой	<b>0268 111</b>	5/5
глянцевый белый пиктограммой	<b>0268 112</b>	5/5

Для винтового крепления.

Артикул	Упаковка, шт.
---------	---------------

### Розетки с заземляющими контактами



Розетка с заземляющими контактами 16 А / 250 В~

глянцевый кремовый пиктограммой	<b>0188 111</b>	10/200
глянцевый белый пиктограммой	<b>0188 112</b>	10/200

#### с накладкой зеленого цвета и маркировкой "SV" (обычные меры безопасности)<sup>1)</sup>

глянцевый зеленый пиктограммой	<b>0455 119</b>	5/5
--------------------------------	-----------------	-----

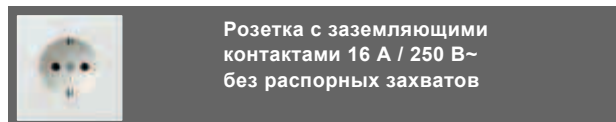
#### с накладкой оранжевого цвета и маркировкой "ZSV" (повышенные меры безопасности)<sup>1)</sup>

глянцевый оранжевый пиктограммой	<b>0456 119</b>	5/5
----------------------------------	-----------------	-----

#### с накладкой красного цвета и маркировкой "WSV" (особые меры безопасности)<sup>1)</sup>

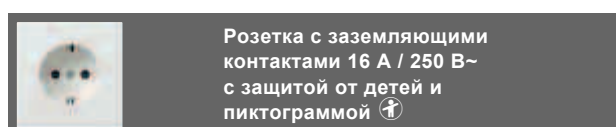
глянцевый красный пиктограммой	<b>0449 119</b>	5/5
--------------------------------	-----------------	-----

<sup>1)</sup> Основания розеток с заземляющими контактами окрашены в цвет, соответствующий цвету предупреждающей маркировки.



Розетка с заземляющими контактами 16 А / 250 В~ без распорных захватов

глянцевый кремовый пиктограммой	<b>0466 111</b>	10/200
глянцевый белый пиктограммой	<b>0466 112</b>	10/100



Розетка с заземляющими контактами 16 А / 250 В~ с защитой от детей и пиктограммой ⓘ

глянцевый кремовый пиктограммой	<b>0453 111</b>	10/100
глянцевый белый пиктограммой	<b>0453 112</b>	10/100

#### с накладкой зеленого цвета и маркировкой "SV" (обычные меры безопасности)<sup>1)</sup>

глянцевый зеленый пиктограммой	<b>0432 119</b>	5/5
--------------------------------	-----------------	-----

#### с накладкой оранжевого цвета и маркировкой "ZSV" (повышенные меры безопасности)<sup>1)</sup>

глянцевый оранжевый пиктограммой	<b>0433 119</b>	5/5
----------------------------------	-----------------	-----


#### с накладкой красного цвета и маркировкой "WSV" (особые меры безопасности)<sup>1)</sup>

глянцевый красный пиктограммой	<b>0434 119</b>	5/5
--------------------------------	-----------------	-----

Повышенная защита от прикосновения к токоведущим частям согласно VDE 0620.

<sup>1)</sup> Основания розеток с заземляющими контактами окрашены в цвет, соответствующий цвету предупреждающей маркировки.

Артикул	Упаковка, шт.
---------	---------------



Розетка с заземляющими контактами 16 А / 250 В~ с маркировкой "EDV"

глянцевый кремовый пиктограммой	<b>0458 111</b>	5/5
глянцевый белый пиктограммой	<b>0458 112</b>	5/5



Розетка с заземляющими контактами 16 А / 250 В~ с полем для надписи

глянцевый кремовый пиктограммой	<b>0457 111</b>	5/5
глянцевый белый пиктограммой	<b>0457 112</b>	5/5

#### с накладкой зеленого цвета и маркировкой "SV" (обычные меры безопасности)<sup>1)</sup>

глянцевый зеленый пиктограммой	<b>0472 119</b>	5/5
--------------------------------	-----------------	-----

#### с накладкой оранжевого цвета и маркировкой "ZSV" (повышенные меры безопасности)<sup>1)</sup>

глянцевый оранжевый пиктограммой	<b>0473 119</b>	5/5
----------------------------------	-----------------	-----

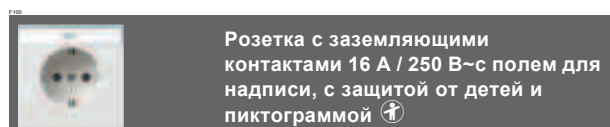
#### с накладкой красного цвета и маркировкой "WSV" (особые меры безопасности)<sup>1)</sup>

глянцевый красный пиктограммой	<b>0474 119</b>	5/5
--------------------------------	-----------------	-----

Вкладыш с надписью "EDV" ("электронные устройства обработки информации") прилагается.

<sup>1)</sup> Основания розеток с заземляющими контактами окрашены в цвет, соответствующий цвету предупреждающей маркировки.

Листы для нанесения надписей 2876 .. → стр. 240.



Розетка с заземляющими контактами 16 А / 250 В~ с полем для надписи, с защитой от детей и пиктограммой ⓘ

глянцевый кремовый пиктограммой	<b>0462 111</b>	5/5
глянцевый белый пиктограммой	<b>0462 112</b>	5/5

#### с накладкой зеленого цвета и маркировкой "SV" (обычные меры безопасности)<sup>1)</sup>

глянцевый зеленый пиктограммой	<b>0438 119</b>	5/5
--------------------------------	-----------------	-----

#### с накладкой оранжевого цвета и маркировкой "ZSV" (повышенные меры безопасности)<sup>1)</sup>

глянцевый оранжевый пиктограммой	<b>0427 119</b>	5/5
----------------------------------	-----------------	-----

#### с накладкой красного цвета и маркировкой "WSV" (особые меры безопасности)<sup>1)</sup>

глянцевый красный пиктограммой	<b>0421 119</b>	5/5
--------------------------------	-----------------	-----

Повышенная защита от прикосновения к токоведущим частям согласно VDE 0620.

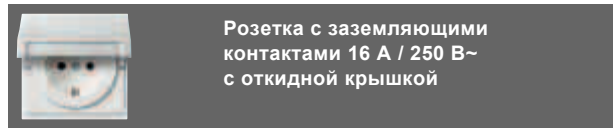
Вкладыш с надписью "EDV" ("электронные устройства обработки информации") прилагается.

<sup>1)</sup> Основания розеток с заземляющими контактами окрашены в цвет, соответствующий цвету предупреждающей маркировки.

Артикул	Упаковка, шт.
---------	---------------

маркировки.

Листы для нанесения надписей 2876 .. → стр. 240.



Розетка с заземляющими контактами 16 А / 250 В~ с откидной крышкой

глянцевый кремовый пиктограммой	<b>0454 111</b>	5/5
глянцевый белый пиктограммой	<b>0454 112</b>	5/5

**с накладкой зеленого цвета и маркировкой "SV" (обычные меры безопасности)<sup>1)</sup>**

глянцевый зеленый пиктограммой	<b>0415 119</b>	5/5
--------------------------------	-----------------	-----

**с накладкой оранжевого цвета и маркировкой "ZSV" (повышенные меры безопасности)<sup>1)</sup>**

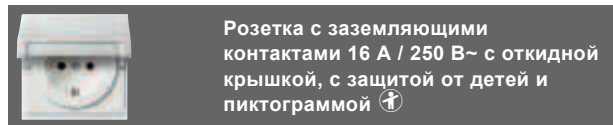
глянцевый оранжевый пиктограммой	<b>0416 119</b>	5/5
----------------------------------	-----------------	-----

**с накладкой красного цвета и маркировкой "WSV" (особые меры безопасности)<sup>1)</sup>**

глянцевый красный пиктограммой	<b>0104 119</b>	5/5
--------------------------------	-----------------	-----

<sup>1)</sup> Основания розеток с заземляющими контактами окрашены в цвет, соответствующий цвету предупреждающей маркировки.

Комплект уплотнителей 2790 111 → стр. 109.



Розетка с заземляющими контактами 16 А / 250 В~ с откидной крышкой, с защитой от детей и пиктограммой

глянцевый кремовый пиктограммой	<b>0414 111</b>	5/5
глянцевый белый пиктограммой	<b>0414 112</b>	5/5

**с накладкой зеленого цвета и маркировкой "SV" (обычные меры безопасности)<sup>1)</sup>**

глянцевый зеленый пиктограммой	<b>2750 119</b>	5/5
--------------------------------	-----------------	-----

**с накладкой оранжевого цвета и маркировкой "ZSV" (повышенные меры безопасности)<sup>1)</sup>**

глянцевый оранжевый пиктограммой	<b>2751 119</b>	5/5
----------------------------------	-----------------	-----

**с накладкой красного цвета и маркировкой "WSV" (особые меры безопасности)<sup>1)</sup>**

глянцевый красный пиктограммой	<b>2752 119</b>	5/5
--------------------------------	-----------------	-----

Повышенная защита от прикосновения к токоведущим частям согласно VDE 0620.

<sup>1)</sup> Основания розеток с заземляющими контактами окрашены в цвет, соответствующий цвету предупреждающей маркировки.

Комплект уплотнителей 2790 111 → стр. 109.

Артикул	Упаковка, шт.
---------	---------------



Розетка с заземляющими контактами 16 А / 250 В~ с откидной крышкой и полем для надписи

глянцевый кремовый пиктограммой	<b>0410 111</b>	5/5
глянцевый белый пиктограммой	<b>0410 112</b>	5/5

**с защитой от детей и пиктограммой** <sup>1)</sup>

глянцевый кремовый пиктограммой	<b>0439 111</b>	5/5
глянцевый белый пиктограммой	<b>0439 112</b>	5/5

Вкладыш с надписью "EDV" ("электронные устройства обработки информации") прилагается.

<sup>1)</sup> Повышенная защита от прикосновения к токоведущим частям согласно VDE 0620.

Листы для нанесения надписей 2876 .. → стр. 240.

Комплект уплотнителей 2790 111 → стр. 109.



Розетка с заземляющими контактами 16 А / 250 В~ с контрольной лампой и полем для надписи

глянцевый кремовый пиктограммой	<b>0452 111</b>	5/5
глянцевый белый пиктограммой	<b>0452 112</b>	5/5

**с защитой от детей и пиктограммой** <sup>1)</sup>

глянцевый кремовый пиктограммой	<b>0435 111</b>	5/5
глянцевый белый пиктограммой	<b>0435 112</b>	5/5

Вкладыш с надписью "EDV" ("электронные устройства обработки информации") прилагается.

<sup>1)</sup> Повышенная защита от прикосновения к токоведущим частям согласно VDE 0620.

Листы для нанесения надписей 2876 .. → стр. 240.



Розетка с заземляющими контактами 16 А / 250 В~ с контрольной лампой и откидной крышкой, с полем для надписи

глянцевый кремовый пиктограммой	<b>2753 111</b>	5/5
глянцевый белый пиктограммой	<b>2753 112</b>	5/5

**с защитой от детей и пиктограммой** <sup>1)</sup>

глянцевый кремовый пиктограммой	<b>2754 111</b>	5/5
глянцевый белый пиктограммой	<b>2754 112</b>	5/5

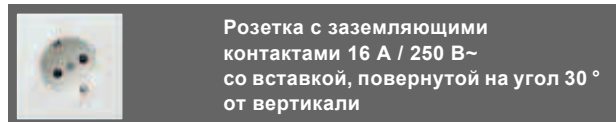
Вкладыш с надписью "EDV" ("электронные устройства обработки информации") прилагается.

<sup>1)</sup> Повышенная защита от прикосновения к токоведущим частям согласно VDE 0620.

Листы для нанесения надписей 2876 .. → стр. 240.




Артикул	Упаковка, шт.
---------	---------------



Розетка с заземляющими контактами 16 А / 250 В~ со вставкой, повернутой на угол 30 ° от вертикали

глянцевый кремовый пиктограммой	<b>0406 111</b>	5/5
глянцевый белый пиктограммой	<b>0406 112</b>	5/5

**с защитой от детей и пиктограммой**  <sup>1)</sup>

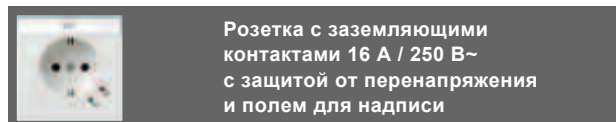
глянцевый кремовый пиктограммой	<b>0418 111</b>	5/5
глянцевый белый пиктограммой	<b>0418 112</b>	5/5

Особенно удобна в применении с угловыми штепсельными вилками.

Розетка также применяется в энергетических стойках и системах проводки, прокладываемых под полом.

Для винтового крепления, без распорных захватов.

<sup>1)</sup> Повышенная защита от прикосновения к токоведущим частям согласно VDE 0620.



Розетка с заземляющими контактами 16 А / 250 В~ с защитой от перенапряжения и полем для надписи

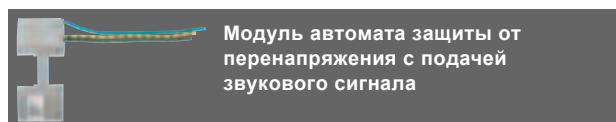
глянцевый кремовый пиктограммой	<b>0451 111</b>	5/5
глянцевый белый пиктограммой	<b>0451 112</b>	5/5

С подачей звукового сигнала. Вкладыш с надписью "EDV" ("электронные устройства обработки информации") прилагается.

С винтовыми клеммами.

Макс. импульсный ток: (8/20) до 4,5 кА

Листы для нанесения надписей 2876 .. → стр. 240.



Модуль автомата защиты от перенапряжения с подачей звукового сигнала

**0339 00** 1/5

Данный модуль обеспечивает защиту от перенапряжения розеток с заземляющими контактами. Модуль подключается к розетке и приклеивается к ее основанию.

В результате подключаемые к розетке приборы становятся защищенными от опасного перенапряжения.

Макс. импульсный ток: (8/20) до 4,5 кА



Артикул	Упаковка, шт.
---------	---------------



Розетка с интегрированным автоматом защиты от тока утечки (УЗО) с током отключения 30 мА

**с защитой от детей и пиктограммой**  <sup>1)</sup>

глянцевый кремовый пиктограммой	<b>0477 111</b>	1/1
глянцевый белый пиктограммой	<b>0477 112</b>	1/1

Розетка с заземляющими контактами и интегрированным автоматом защиты от тока утечки (УЗО) в соответствии с **DIN VDE 0664** предназначена для обнаружения тока аварийного замыкания на землю. УЗО устанавливается в монтажную коробку скрытого монтажа глубиной 60 мм (рекомендуется применять глубокую монтажную коробку). Стационарное устройство защиты с независимым функционированием от напряжения.

К соединительному проводу можно подсоединять дополнительные розетки с заземляющими контактами, которые при этом тоже становятся защищенными от аварийного тока.

Контрольное напряжение: 230 В~


Контрольный ток: 16 А

Контрольный аварийный ток: 30 мА

Диапазон рабочих температур: от -25°C до +40°C


Допустимое сечение подключаемых проводов: от 1,5 до 2,5 мм<sup>2</sup>

<sup>1)</sup> Повышенная защита от прикосновения к токоведущим частям согласно VDE 0620.



Двойная розетка с заземляющими контактами 16 А/250 В~ в комплекте с установочной рамкой

глянцевый кремовый пиктограммой	<b>0780 111</b>	1/10
глянцевый белый пиктограммой	<b>0780 112</b>	1/10

**с защитой от детей и пиктограммой**  <sup>1)</sup>

глянцевый кремовый пиктограммой	<b>0783 111</b>	1/10
глянцевый белый пиктограммой	<b>0783 112</b>	1/10

Подходит для установки в стандартную монтажную коробку Ø 60 мм.

<sup>1)</sup> Повышенная защита от прикосновения к токоведущим частям согласно VDE 0620.



Артикул	Упаковка, шт.
---------	---------------

### Накладки светорегуляторов



Накладка с поворотной кнопкой для светорегуляторов и электронных потенциометров

глянцевый кремовый пиктограммой	<b>0650 111</b>	5/5
глянцевый белый пиктограммой	<b>0650 112</b>	5/5

**Вставка универсального поворотного светорегулятора 1176 00 → стр. 228.**

**Вставка дополнительного устройства 1177 00 → стр. 228.**

**Вставка светорегулятора для ламп накаливания с поворотным регулятором-выключателем 0300 00 → стр. 230.**

**Вставка светорегулятора для ламп накаливания 0302 00 → стр. 230.**

**Вставка светорегулятора для ламп накаливания 1181 00 → стр. 230.**

**Вставка светорегулятора Tronic 0307 00 → стр. 231.**

**Вставка низковольтного светорегулятора 0306 00 → стр. 232.**

**Вставка электронного потенциометра 0308 00, 0309 00 → стр. 233.**

**Электронный потенциометр DALI 1189 00 → стр. 234.**

**Комплект уплотнителей 2790 111 → стр. 109.**



Накладка с поворотной кнопкой для регулятора числа оборотов

глянцевый кремовый пиктограммой	<b>0652 111</b>	1/1
глянцевый белый пиктограммой	<b>0652 112</b>	1/1

**Вставка регулятора числа оборотов 0314 00 → стр. 220.**

**Комплект уплотнителей 2790 111 → стр. 109.**

Артикул	Упаковка, шт.
---------	---------------



System 2000 Накладка для переключения и регулировки яркости (накладка кнопочного светорегулятора)

глянцевый кремовый пиктограммой	<b>0655 111</b>	5/5
глянцевый белый пиктограммой	<b>0655 112</b>	5/5

Накладка с короткоходной кнопкой используется совместно со вставками System 2000. Устройство работает по т.н. двухфункциональному принципу действия. Нажатием на верхнюю или нижнюю части наклейки управляют разными функциями вставки.

Диапазон рабочих температур: от -20°C до +45°C

**System 2000 Вставка универсального светорегулятора 0305 00 → стр. 221.**

**System 2000 Вставки низковольтного светорегулятора 0331 00 → стр. 222.**

**System 2000 Вставка управления 1-10 В 0860 00 → стр. 222.**

**System 2000 Вставка выключателя Tronic (только для включения/выключения) 0866 00 → стр. 223.**

**System 2000 Вставка выключателя Triac (только для включения/выключения) 0854 00 → стр. 223.**

**System 2000 Вставка реле (только для включения/выключения) 0853 00 → стр. 224.**

**System 2000 Вставка реле беспотенциальная (только для включения/выключения) 1148 00 → стр. 224.**

**System 2000 Вставка реле HLK (только для включения/выключения) 0303 00 → стр. 225.**

**Вставка дополнительного устройства System 2000 0333 00 → стр. 227.**



Накладка двухканального светорегулятора для переключения и регулировки яркости (накладка кнопочного светорегулятора)

глянцевый кремовый пиктограммой	<b>2264 111</b>	1/1
глянцевый белый пиктограммой	<b>2264 112</b>	1/1

Накладка с короткоходной кнопкой используется совместно со вставкой двухканального светорегулятора. Для управления достаточно нажать на один из углов наклейки. При нажатии на один из верхних углов наклейки происходит включение либо увеличение яркости светильника по одному из каналов, при нажатии на один из нижних углов - выключение либо уменьшение яркости светильника соответственного канала. Нажатие на середину наклейки в верхней ее части либо на ее середину в нижней части приведет к тому, что яркость сразу по обоим каналам одновременно либо увеличивается, либо уменьшается.

Диапазон рабочих температур: от -20°C до +45°C

**Вставка универсального двухканального светорегулятора 2263 00 → стр. 229.**



Радионакладка для переключения и регулировки яркости (накладка кнопочного светорегулятора)

глянцевый кремовый пиктограммой	<b>0543 111</b>	5/5
глянцевый белый пиктограммой	<b>0543 112</b>	5/5

**Для применения в радиосинхронной системе Gira. Описание функций → стр. 442.**

Артикул	Упаковка, шт.
---------	---------------

### Накладки датчиков движения



**System 2000**  
Накладка датчика движения

#### Накладка Standard

глянцевый кремовый пиктограммой	<b>1300 111</b>	5/5
глянцевый белый пиктограммой	<b>1300 112</b>	5/5

#### Накладка Komfort

глянцевый кремовый пиктограммой	<b>0661 111</b>	5/200
глянцевый белый пиктограммой	<b>0661 112</b>	5/200

Описание функций наклейки Standard → стр. 260.

Описание функций наклейки Komfort → стр. 260.



**System 2000**  
Накладка датчика движения для верхней зоны установки

#### Накладка Standard

глянцевый кремовый пиктограммой	<b>1301 111</b>	5/5
глянцевый белый пиктограммой	<b>1301 112</b>	5/5

#### Накладка Komfort

глянцевый кремовый пиктограммой	<b>0671 111</b>	1/1
глянцевый белый пиктограммой	<b>0671 112</b>	1/1

Описание функций наклейки Standard для верхней зоны установки → стр. 261.

Описание функций наклейки Komfort для верхней зоны установки → стр. 262.



**Радиодатчик движения**

глянцевый кремовый пиктограммой	<b>1306 111</b>	1/30
глянцевый белый пиктограммой	<b>1306 112</b>	1/30

Для применения в радиосинхронной системе Gira.

Описание функций → стр. 435.

Артикул	Упаковка, шт.
---------	---------------

### Светодиодная подсветка



**Светодиодный сигнальный индикатор 230 В~**

глянцевый кремовый пиктограммой	<b>1171 111</b>	1/1
глянцевый белый пиктограммой	<b>1171 112</b>	1/1

Таковыми индикаторами могут оборудоваться несложные системы сигнализации, например в переговорных комнатах, конференц-залах или гостиничных номерах. Вся поверхность индикатора размером 55 x 55 мм, окрашенная в верхней половине в красный цвет, а в нижней - в зеленый, равномерно подсвечивается в каждой из частей. Обе части индикатора могут включаться по отдельности, например при помощи двухклавишного выключателя. Две таблички с надписями "Bitte warten" ("Пожалуйста, подождите") / "Bitte eintreten" ("Пожалуйста, входите") и "Do not disturb" ("Не беспокоить") / "Make up room" ("Уборка номера") входят в комплект поставки.

Напряжение питания: 230 В ~, 50 Гц

Потребляемая мощность: 1,0 Вт / 5,6 ВА

Сила света: 0,1 кд (красный цвет)

0,3 кд (зеленый цвет)

Класс защиты: IP 20

Диапазон рабочих температур:

от -15°C до +40°C

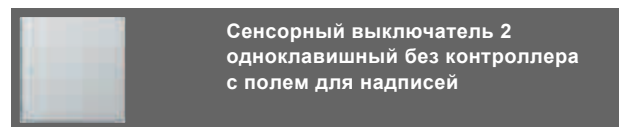
Двухклавишный выключатель для индикатора состояния номера в гостинице 1104 .. → стр. 90.

Выключат жалюзи 0159 00 → стр. 220.

Листы для нанесения надписей 2870 .. → стр. 241.

Артикул	Упаковка, шт.
---------	---------------

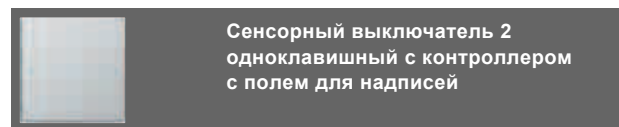
### Сенсорные выключатели/Накладки для шинных систем



Сенсорный выключатель 2 одноклавишный без контроллера с полем для надписей

глянцевый кремовый пиктограммой	<b>2011 111</b>	5/5
глянцевый белый пиктограммой	<b>2011 112</b>	5/5

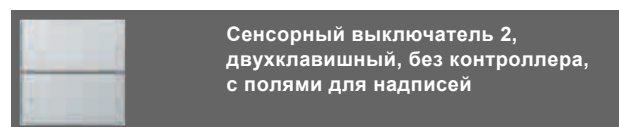
Для применения в системе Gira Instabus.  
Описание функций → стр. 341.



Сенсорный выключатель 2 одноклавишный с контроллером с полем для надписей

глянцевый кремовый пиктограммой	<b>2061 111</b>	5/5
глянцевый белый пиктограммой	<b>2061 112</b>	5/5

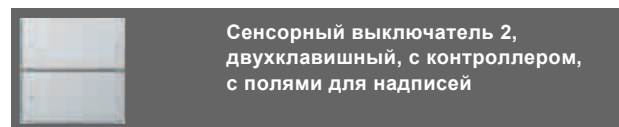
Для применения в системе Gira Instabus.  
Описание функций → стр. 342.



Сенсорный выключатель 2, двухклавишный, без контроллера, с полями для надписей

глянцевый кремовый пиктограммой	<b>2012 111</b>	5/5
глянцевый белый пиктограммой	<b>2012 112</b>	5/5

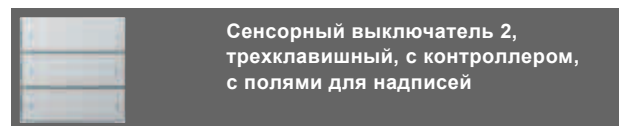
Для применения в системе Gira Instabus.  
Описание функций → стр. 343.



Сенсорный выключатель 2, двухклавишный, с контроллером, с полями для надписей

глянцевый кремовый пиктограммой	<b>2062 111</b>	5/5
глянцевый белый пиктограммой	<b>2062 112</b>	5/5

Для применения в системе Gira Instabus.  
Описание функций → стр. 344.

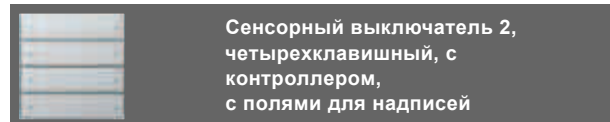


Сенсорный выключатель 2, трехклавишный, с контроллером, с полями для надписей

глянцевый кремовый пиктограммой	<b>2063 111</b>	5/5
глянцевый белый пиктограммой	<b>2063 112</b>	5/5

Для применения в системе Gira Instabus.  
Описание функций → стр. 346.

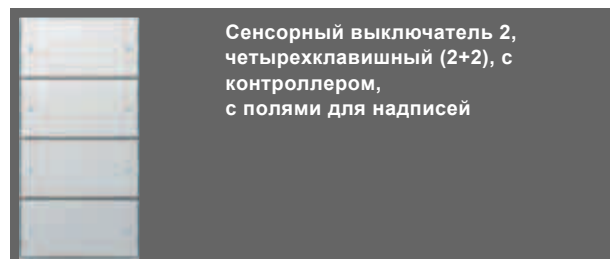
Артикул	Упаковка, шт.
---------	---------------



Сенсорный выключатель 2, четырехклавишный, с контроллером, с полями для надписей

глянцевый кремовый пиктограммой	<b>2044 111</b>	1/140
глянцевый белый пиктограммой	<b>2044 112</b>	1/140

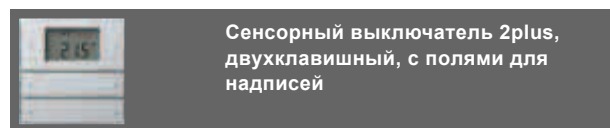
Для применения в системе Gira Instabus.  
Описание функций → стр. 347.



Сенсорный выключатель 2, четырехклавишный (2+2), с контроллером, с полями для надписей

глянцевый кремовый пиктограммой	<b>2064 111</b>	5/200
глянцевый белый пиктограммой	<b>2064 112</b>	5/200

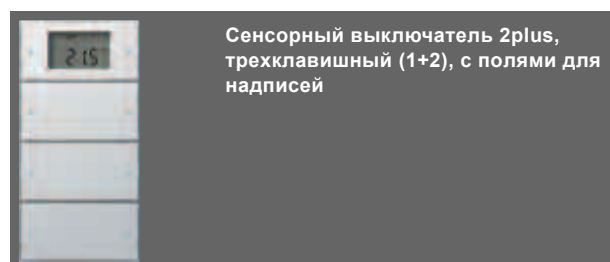
Для применения в системе Gira Instabus.  
Описание функций → стр. 347.



Сенсорный выключатель 2plus, двухклавишный, с полями для надписей

глянцевый кремовый пиктограммой	<b>2052 111</b>	5/5
глянцевый белый пиктограммой	<b>2052 112</b>	5/5

Для применения в системе Gira Instabus.  
Описание функций → стр. 350.



Сенсорный выключатель 2plus, трехклавишный (1+2), с полями для надписей


глянцевый кремовый пиктограммой	<b>2053 111</b>	1/26
глянцевый белый пиктограммой	<b>2053 112</b>	1/26

Для применения в системе Gira Instabus.  
Описание функций → стр. 351.


Артикул	Упаковка, шт.
	<b>Сенсорный выключатель 2plus, шестиклавишный (2+4), с полями для надписей</b>
гляnceвый кремовый пиктограммой	<b>2056 111</b> 1/26
гляnceвый белый пиктограммой	<b>2056 112</b> 1/26

гляnceвый кремовый пиктограммой **2056 111** 1/26  
 гляnceвый белый пиктограммой **2056 112** 1/26


Для применения в системе Gira Instabus.  
 Описание функций → стр. 352.

	<b>Радионакладка для переключения и регулировки яркости (накладка кнопочного светорегулятора)</b>
гляnceвый кремовый пиктограммой	<b>0543 111</b> 5/5
гляnceвый белый пиктограммой	<b>0543 112</b> 5/5


Для применения в радиошинной системе Gira.  
 Описание функций → стр. 442.

	<b>Радионакладка системы управления жалюзи с возможностью подключения датчиков</b>
гляnceвый кремовый пиктограммой	<b>0545 111</b> 1/1
гляnceвый белый пиктограммой	<b>0545 112</b> 1/1


Для применения в радиошинной системе Gira.  
 Описание функций → стр. 443.

	<b>Настенный сверхплоский радиопередатчик одноканальный</b>
гляnceвый кремовый пиктограммой	<b>2251 111</b> 5/200
гляnceвый белый пиктограммой	<b>2251 112</b> 5/200


Описание радиошинной системы → стр. 431.

	<b>Настенный сверхплоский радиопередатчик, двухканальный</b>
гляnceвый кремовый пиктограммой	<b>2252 111</b> 5/200
гляnceвый белый пиктограммой	<b>2252 112</b> 5/200

Описание радиошинной системы → стр. 431.

Артикул	Упаковка, шт.
	<b>Настенный сверхплоский радиопередатчик, четырехканальный</b>
гляnceвый кремовый пиктограммой	<b>2254 111</b> 5/200
гляnceвый белый пиктограммой	<b>2254 112</b> 5/200


Описание радиошинной системы → стр. 432.

	<b>Интерфейс данных с полем для надписи и защитой от демонтажа</b>
гляnceвый кремовый пиктограммой	<b>0558 111</b> 1/1
гляnceвый белый пиктограммой	<b>0558 112</b> 1/1

#### FT 1.2

гляnceвый кремовый пиктограммой	<b>0504 111</b> 1/1
гляnceвый белый пиктограммой	<b>0504 112</b> 1/1

Для применения в системе Gira Instabus.  
 Описание функций → стр. 357.

	<b>Накладка к телефонным розеткам TAE, розеткам подключения стереофонических акустических систем, интерфейса данных USB</b>
гляnceвый кремовый пиктограммой	<b>0276 111</b> 5/5
гляnceвый белый пиктограммой	<b>0276 112</b> 5/5

<b>с полем для надписи</b>	
гляnceвый кремовый пиктограммой	<b>0876 111</b> 1/1
гляnceвый белый пиктограммой	<b>0876 112</b> 1/1

Интерфейс передачи данных USB скрытого монтажа **1070 00** → стр. 387.

Листы для нанесения надписей **2876 ..** → стр. 240.

	<b>Многофункциональный термостат с шинным контроллером</b>
гляnceвый кремовый пиктограммой	<b>2100 111</b> 1/1
гляnceвый белый пиктограммой	<b>2100 112</b> 1/1

Внешний датаик пиктограммой	<b>1493 00</b> 1/10
-----------------------------	---------------------

Для применения в системе Gira Instabus.  
 Описание функций → стр. 358.

Артикул	Упаковка, шт.
---------	------------------



**Многофункциональная накладка с шинным контроллером**

глянцевый кремовый пиктограммой	<b>2101 111</b>	1/1
глянцевый белый пиктограммой	<b>2101 112</b>	1/1

Внешний датаик пиктограммой	<b>1493 00</b>	1/10
-----------------------------	----------------	------

**Для применения в системе Gira Instabus.**  
**Описание функций → стр. 379.**



**Instabus KNX / EIB  
Датчик движения**

**Накладка Standard**

глянцевый кремовый пиктограммой	<b>0880 111</b>	5/5
глянцевый белый пиктограммой	<b>0880 112</b>	5/5

**Накладка Komfort**

глянцевый кремовый пиктограммой	<b>1304 111</b>	5/5
глянцевый белый пиктограммой	<b>1304 112</b>	5/5

**Накладка Standard**

**для верхней зоны установки**

глянцевый кремовый пиктограммой	<b>0889 111</b>	5/5
глянцевый белый пиктограммой	<b>0889 112</b>	5/5

**Накладка Komfort**

**для верхней зоны установки**

глянцевый кремовый пиктограммой	<b>1305 111</b>	5/5
глянцевый белый пиктограммой	<b>1305 112</b>	5/5

**Для применения в системе Gira Instabus.**  
**Описание функций накладки Standard → стр. 360.**  
**Описание функций накладки Komfort → стр. 362.**  
**Описание функций накладки Standard для верхней зоны установки → стр. 361.**  
**Описание функций накладки Komfort для верхней зоны установки → стр. 363.**



**Инфодисплей 2  
с защитой от демонтажа**

глянцевый кремовый пиктограммой	<b>0510 111</b>	5/5
глянцевый белый пиктограммой	<b>0510 112</b>	5/5

**Для применения в системе Gira Instabus.**  
**Описание функций → стр. 365.**

Артикул	Упаковка, шт.
---------	------------------



**ИК-преобразователь с шинным контроллером 2**

глянцевый кремовый пиктограммой	<b>0588 111</b>	1/40
глянцевый белый пиктограммой	<b>0588 112</b>	1/40

**Для применения в системе Gira Instabus.**  
**Описание функций → стр. 366.**

Артикул	Упаковка, шт.
---------	---------------

### Устройства управления жалюзи



#### Двойные клавиши со стрелками

глянцевый кремовый пиктограммой	<b>0294 111</b>	5/50
глянцевый белый пиктограммой	<b>0294 112</b>	5/50

**Вставки клавишного/кнопочного выключателя для управления жалюзи 0158 00, 0159 00 → стр. 220.**  
**Комплект уплотнителей 2790 111 → стр. 109.**



#### Двойные клавиши с двойными стрелками

глянцевый кремовый пиктограммой	<b>1150 111</b>	1/1
глянцевый белый пиктограммой	<b>1150 112</b>	1/1

**Вставка кнопочного выключателя на две клавиши 0147 00 → стр. 218.**  
**Комплект уплотнителей 2790 111 → стр. 109.**



#### Накладка с поворотной ручкой для выключателей системы управления жалюзи и таймеров

глянцевый кремовый пиктограммой	<b>0666 111</b>	1/1
глянцевый белый пиктограммой	<b>0666 112</b>	1/1

Благодаря возможности установки нужного из прилагаемых дисков с пиктограммами для жалюзи (▲, ▼) и уставками времени (15 минут, 120 минут) эта накладка является универсальной.

**Вставки клавишного/кнопочного выключателей для системы управления жалюзи 0154 00, 0157 00 → стр. 220.**  
**Вставки таймеров 0320 00, 0321 00 → стр. 221.**



#### Накладка для 1-полюсного и 2-полюсного выключателей с замковым устройством

глянцевый кремовый пиктограммой	<b>0664 111</b>	1/1
глянцевый белый пиктограммой	<b>0664 112</b>	1/1

**Вставки выключателей с замковым устройством 0144 00, 0163 00 → стр. 220.**  
**Комплект уплотнителей 2790 111 → стр. 109.**

Артикул	Упаковка, шт.
---------	---------------



#### Накладка системы управления жалюзи Standard

глянцевый кремовый пиктограммой	<b>0634 111</b>	1/1
глянцевый белый пиктограммой	<b>0634 112</b>	1/1

**Описание функций → стр. 250.**



#### Накладка системы управления жалюзи

глянцевый кремовый пиктограммой	<b>0644 111</b>	1/1
глянцевый белый пиктограммой	<b>0644 112</b>	1/1

**Описание функций → стр. 250.**



#### Накладка системы управления жалюзи с функцией памяти и возможностью подключения датчиков

глянцевый кремовый пиктограммой	<b>0822 111</b>	1/1
глянцевый белый пиктограммой	<b>0822 112</b>	1/1

**Описание функций → стр. 252.**



#### Радионакладка системы управления жалюзи с возможностью подключения датчиков

глянцевый кремовый пиктограммой	<b>0545 111</b>	1/1
глянцевый белый пиктограммой	<b>0545 112</b>	1/1

**Для применения в радиошинной системе Gira.**  
**Описание функций → стр. 443.**



#### Накладка электронного управления жалюзи "Easy"

глянцевый кремовый пиктограммой	<b>0841 111</b>	5/5
глянцевый белый пиктограммой	<b>0841 112</b>	5/5

**Описание функций → стр. 254.**

Артикул	Упаковка, шт.
---------	---------------

Артикул	Упаковка, шт.
---------	---------------

### Таймеры



Накладка с поворотной ручкой для выключателей системы управления жалюзи и таймеров

глянцевый кремовый пиктограммой	<b>0666 111</b>	1/1
глянцевый белый пиктограммой	<b>0666 112</b>	1/1

Благодаря возможности установки нужного из прилагаемых дисков с пиктограммами жалюзи (▲, ▼) и уставками времени (15, 120 минут) эта накладка является универсальной.

**Вставки таймеров 0320 00, 0321 00 → стр. 221.**

**Вставки клавишного/кнопочного выключателей для системы управления жалюзи 0154 00, 0157 00 → стр. 220.**



Электронный таймер "Easy" 230 В~

0 – 1000 Вт/ВА		
глянцевый кремовый пиктограммой	<b>1175 111</b>	1/1
глянцевый белый пиктограммой	<b>1175 112</b>	1/1

Таймер устанавливается в монтажную коробку скрытого монтажа глубиной 60 мм (рекомендуется применять глубокую монтажную коробку). Устройство позволяет программировать время включения/выключения нагрузки различного типа с максимальной мощностью до 1000 Вт.

- Возможность программирования на неделю по 2 момента включения и 2 момента выключения для периода понедельник-пятница и аналогично периода суббота-воскресенье.
- Настройки времени включения/выключения сохраняются в памяти устройства.
- При исчезновении напряжения питания настройки сохраняются в памяти в течение примерно 4 часов, что позволяет его использовать без применения резервного питания.
- Автоматический переход на летнее/зимнее время.

Напряжение питания:	230 В ~, 50 Гц, необходимо подключение нейтрали
Коммутируемая мощность:	1000 Вт лампы накаливания 1000 Вт высоковольтные галогенные лампы 750 ВА низковольтные галогенные лампы с обмоточными трансформаторами при номинальной нагрузке не менее 85 % 750 Вт низковольтные галогенные лампы с электронными трансформаторами 500 ВА люминесцентные лампы, некомпенсированные 400 ВА люминесцентные лампы, параллельно компенсированные 1000 ВА люминесцентные лампы, в схемах парного включения

Диапазон рабочих температур:	от 0°C до +45°C
Подключение:	клеммы с винтовыми зажимами под 1 провод сечением не более 2,5 мм <sup>2</sup> , либо 2 провода по 1,5 мм <sup>2</sup>



Электронный таймер 230 В~

0 – 1000 Вт/ВА		
глянцевый кремовый пиктограммой	<b>0385 111</b>	1/1
глянцевый белый пиктограммой	<b>0385 112</b>	1/1

Таймер устанавливается в монтажную коробку скрытого монтажа глубиной 60 мм (рекомендуется применять глубокую монтажную коробку).

Устройство позволяет программировать время включения/выключения нагрузки различного типа с максимальной мощностью до 1000 Вт.

- 2 независимых блока памяти для разных программ.
- Для быстрого ввода в эксплуатацию в устройстве имеется заводская программа с моментами включения/выключения.
- Возможность программирования 18 моментов включения/выключения.
- Простое программирование и обслуживание через меню посредством 4 кнопок.
- Сохранение записанных в памяти настроек при отсутствии напряжения питания до 24 часов (не требует обслуживания по причине отсутствия батарей питания).
- Возможность возврата к заводским настройкам.
- Функция генератора случайных чисел, спонтанно выбирающая момент времени включения/выключения в пределах ±15 минут от заданного значения.
- Астрофункция с регулируемым в пределах ± 2 часов сдвигом, т.н. астрономического времени (с учетом географического места установки).
- Простое переключение на летнее/зимнее время.
- Функция таймера (автоматическое выключение нагрузки после настраиваемого времени).
- Возможность ручного управления в любой момент.
- Возможность внешнего управления через 2 входа для дополнительных устройств.
- Беспотенциальный контакт (не предназначен для включения/выключения без нагрузки).

Напряжение питания:	230 В ~, 50 Гц, необходимо подключение нейтрали
Коммутируемая мощность:	1000 Вт лампы накаливания 1000 Вт высоковольтные галогенные лампы 750 ВА низковольтные галогенные лампы с обмоточными трансформаторами при номинальной нагрузке не менее 85 % 750 Вт низковольтные галогенные лампы с электронными трансформаторами 500 ВА люминесцентные лампы, некомпенсированные 400 ВА люминесцентные лампы, параллельно компенсированные 1000 ВА люминесцентные лампы, в схемах парного включения

Диапазон рабочих температур:	от 0°C до +45°C
Подключение:	клеммы с винтовыми зажимами под 1 провод сечением не более 2,5 мм <sup>2</sup> , либо 2 провода по 1,5 мм <sup>2</sup>





Артикул	Упаковка, шт.
---------	---------------

## Термостаты



## Термостат 230 В~

**230/10 (4) А~ с размыкающим контактом, выключателем и контрольной лампой<sup>1)</sup>**

глянцевый кремовый пиктограммой	<b>0392 111</b>	5/5
глянцевый белый пиктограммой	<b>0392 112</b>	5/5

**230/10 (4) А~ с размыкающим контактом<sup>1)</sup>**

глянцевый кремовый пиктограммой	<b>0390 111</b>	5/5
глянцевый белый пиктограммой	<b>0390 112</b>	5/5

**230/5 (2) А~ с переключающим контактом<sup>2)</sup>**

глянцевый кремовый пиктограммой	<b>0396 111</b>	5/5
глянцевый белый пиктограммой	<b>0396 112</b>	5/5

Только для винтового крепления. Плоский конструктив.

Ночное снижение температуры: примерно 4 К

<sup>1)</sup> Коммутируемая мощность : 2200 Вт.

<sup>2)</sup> При нагреве: номинальный ток 10(4) А; коммутируемая мощность 2200 Вт.  
При охлаждении: номинальный ток 5(2) А; коммутируемая мощность 1100 Вт.

**Сервопривод 230 В~ 1122 00 → стр. 33.**



## Термостат 230 В~ с выносным датчиком для электрического подогрева пола

**230/10 (4) А~ с замыкающим контактом**

глянцевый кремовый пиктограммой	<b>0394 111</b>	1/10
глянцевый белый пиктограммой	<b>0394 112</b>	1/10

Только для винтового крепления.

Ночное снижение температуры: примерно 5 К. Коммутируемая мощность: 2200 Вт. Плоский конструктив.

С внешним датчиком на проводе длиной 4 метра (2 x 0,75 мм<sup>2</sup>), с возможностью удлинения двужильным кабелем сечением 1,5 мм<sup>2</sup> до 50 метров. Внешний датчик устанавливается в толщу пола в отрезок полый трубы.



Артикул	Упаковка, шт.
---------	---------------



## Термостат 230 В~ с таймером

глянцевый кремовый пиктограммой	<b>0389 111</b>	1/10
глянцевый белый пиктограммой	<b>0389 112</b>	1/10

Электронный термостат с встроенным таймером для регулирования температуры в отдельном помещении. К автоматически коммутируемым выходам напрямую могут подключаться устройства обогрева.

- Выбор режима работы: "Обогрев" и "Охлаждение".
- Регулирование температуры в помещении на основе показаний внутреннего или внешнего датчика температуры в режиме регулятора комнатной температуры, температуры пола или ограничителя температуры пола.
- Возможность программирования работы устройства по времени с указанием до 32 моментов включения/выключения (предустановлена заводская настройка).
- Функция Party - продление режима комфортной температуры на 1,2,3 часа или до следующего по расписанию момента переключения.
- Включаемая вручную функция энергосбережения, активизирующая режим ночного снижения температуры, вплоть до следующего по расписанию момента переключения.
- Автоматический переход на летнее/зимнее время.
- Индикация текущего времени в 24-часовом или 12-часовом (AM/PM) режимах.
- Функция оптимизации режима обогрева с самообучением.
- Снижение температуры на время отпуска.
- Внешний датчик температуры **1302 00** для измерения температуры пола.

Напряжение питания: 230 В ~, 50 Гц  
необходимо подключение нейтрали

Коммутируемая мощность: 8 (4) А  
1 замыкающий контакт под рабочим напряжением (контакт реле)

Диапазон рабочих температур:  
от +10°C до +40°C (комфортный температурный режим/режим ночного снижения температуры)  
от +5°C до +15°C (температурный режим для защиты от замерзания)

Диапазон рабочих температур: от 0°C до +50°C

**Внешний датчик температуры 1302 00 → стр. 101.**  
**Сервопривод 230 В~ 1122 00 → стр. 33.**



## Внешний датчик температуры для термостата с таймером

черный	<b>1302 00</b>	1/30
--------	----------------	------

Внешний датчик для измерения температуры с проводом длиной 4 м и изоляцией из ПВХ. Предназначен для работы вместе с термостатом с таймером **0389 ...** Датчик встроен в пластмассовую гильзу Ø 6 мм и длиной 43 мм.

**Термостат с таймером 0389 ... → стр. 101.**

Артикул	Упаковка, шт.
---------	---------------



#### Радиотермостат с таймером

глянцевый кремовый пиктограммой	<b>1186 111</b>	1/10
глянцевый белый пиктограммой	<b>1186 112</b>	1/10

Для применения в радиошинной системе Gira.  
Описание функций → стр. 436.



#### Электронный гигростат 230 В~

глянцевый кремовый пиктограммой	<b>2265 111</b>	1/1
глянцевый белый пиктограммой	<b>2265 112</b>	1/1

Гигростат при помощи встроенных датчиков определяет фактическую влажность и температуру в помещении. Для измеренной температуры определяется оптимальный уровень влажности. Потенциометром выставляется требуемое значение влажности. В зависимости от соотношения требуемой оптимальной и фактической влажности гигростат дает управляющую команду, например на включение вентилятора с целью уменьшения влажности в помещении. При инсталляции гигростата можно выставить фиксированную требуемую влажность, равную 60%, при этом выставленное потенциометром значение влажности игнорируется.

Для предотвращения продолжительного режима работы вентилятора при общем повышенном уровне влажности окружающей среды (например, при грозе) гигростат контролирует время его функционирования: в том случае, если спустя 1 час значение не снижается до заданного значения, режим вентиляции отключается на 4 часа. О наступлении такой ситуации сигнализирует горение светодиода; нажатием клавиши возможен выход из режима вручную.

Напряжение питания: 230 В ~, 50 Гц  
Коммутируемая мощность: 8 (4) А  
1 замыкающий контакт под рабочим напряжением (контакт реле)

Мощность сигнала: от 20 до 95 %

Точность измерения

относительной влажности: ± 5 %


Точность регулирования: ± 2%

Класс защиты: IP 20

Диапазон рабочих

температур: от 0°C до +50°C

Длина проводов к нагрузке: до 100 метров



#### Радиуправляемый сервопривод

<b>1187 00</b>	1/10
----------------	------

#### Внешний датаик

белый	<b>1188 00</b>	1/1
-------	----------------	-----

Для применения в радиошинной системе Gira.  
Описание функций → стр. 451.

Артикул	Упаковка, шт.
---------	---------------

#### Домофонная система



#### Квартирная станция скрытого монтажа с переговорным устройством

глянцевый кремовый пиктограммой	<b>1280 111</b>	1/40
глянцевый белый пиктограммой	<b>1280 112</b>	1/40

Другие устройства домофонной системы, а также описание их функций → стр. 299.



#### Дополнительная 1-клавишная секция вызова квартирных станций

глянцевый кремовый пиктограммой	<b>1283 111</b>	1/1
глянцевый белый пиктограммой	<b>1283 112</b>	1/1

Другие устройства домофонной системы, а также описание их функций → стр. 301.



#### Дополнительная 3-клавишная секция вызова квартирных станций

глянцевый кремовый пиктограммой	<b>1285 111</b>	1/1
глянцевый белый пиктограммой	<b>1285 112</b>	1/1

Другие устройства домофонной системы, а также описание их функций → стр. 301.



#### Цветной TFT-дисплей

глянцевый кремовый пиктограммой	<b>1286 111</b>	1/30
глянцевый белый пиктограммой	<b>1286 112</b>	1/1

Другие устройства домофонной системы, а также описание их функций → стр. 302.

Артикул	Упаковка, шт.
---------	------------------



Квартирная станция накладного монтажа с переговорным устройством


глянцевый кремовый пиктограммой	1250 111	1/1
глянцевый белый пиктограммой	1250 112	1/1

Другие устройства домофонной системы, а также описание их функций → стр. 298.

Артикул	Упаковка, шт.
---------	------------------

### Устройства Keyless In

В качестве обособленного прибора или в комбинации с домофонной системой Gira устройства Keyless In позволяют открывать входную дверь только имеющим на это право лицам.



### Цифровой кодовый замок


#### System 55

глянцевый кремовый пиктограммой	2605 01	1/1
глянцевый белый пиктограммой	2605 03	1/1

#### Промежуточная рамка 55 x 55 мм

глянцевый кремовый пиктограммой	0289 111	1/1
глянцевый белый пиктограммой	0289 112	1/1

Устройство может использоваться отдельно или в составе домофонной системы Gira. Описание функций → стр. 314.



### Электронный кодовый замок

#### System 55

глянцевый кремовый пиктограммой	2606 01	1/1
глянцевый белый пиктограммой	2606 03	1/1

#### Ключ для программирования

желтый/серый пиктограммой	2608 00	1/1
---------------------------	---------	-----

#### Активный ключ для электронного кодового замка

черный пиктограммой	2609 00	1/1
---------------------	---------	-----

#### Пассивная ключ-карта для электронного кодового замка


черный/серебристый пиктограммой	2611 00	1/1
---------------------------------	---------	-----

#### Промежуточная рамка 55 x 55 мм

глянцевый кремовый пиктограммой	0289 111	1/1
глянцевый белый пиктограммой	0289 112	1/1

Устройство может использоваться отдельно или в составе домофонной системы Gira. Описание функций → стр. 316.

Артикул	Упаковка, шт.
---------	------------------



### Биометрический замок Fingerprint

#### System 55

глянцевый кремовый пиктограммой	<b>2607 01</b>	1/1
глянцевый белый пиктограммой	<b>2607 03</b>	1/1

#### Промежуточная рамка 55 x 55 мм

глянцевый кремовый пиктограммой	<b>0289 111</b>	1/1
глянцевый белый пиктограммой	<b>0289 112</b>	1/1

Устройство может использоваться отдельно или в составе домофонной системы Gira. Описание функций → стр. 315.

Артикул	Упаковка, шт.
---------	------------------

### Коммуникационная техника



Накладка с опорной пластиной и полем для надписи для вставок устройств подключения средств связи и вычислительной техники

глянцевый кремовый пиктограммой	<b>0870 111</b>	1/1
глянцевый белый пиктограммой	<b>0870 112</b>	1/1

Только для винтового крепления.

С расположением вставки с разъёмами перпендикулярно или под углом 30° к плоскости накладки.

Вставки разъёмов подключения к сетям

передачи информации → стр. 320.

Листы для нанесения надписей 2876 .. → стр. 240.



Промежуточная рамка с квадратным отверстием для устройств, имеющих накладку 50x50 мм

глянцевый кремовый пиктограммой	<b>0282 111</b>	10/1400
глянцевый белый пиктограммой	<b>0282 112</b>	10/200

При помощи такой промежуточной рамки и установочной рамки (одно-пятиместной) можно устанавливать устройства сторонних фирм-производителей с квадратными накладками (50x50 мм), например, фирм Alcatel, AMP Econo Link System, Brand-Rex, BTR, Cellpack ITT Cannon Cat. 5, Deutsche Telekom, Drahtex, Hirose, Kannegieter BICC Brand Rex, Kerpen ELine 600, Krone, Molex, Nedap, Pauduit, Quante, Reichle de Massari, Rutenbeck, Schumann Netzwerktechnik, HomeWay, Siemens ICCS 100, 300 и 600, Telegärtner, Telenorma, TKM (4 x RJ 45 экранированные, Cat. 5) и пр.

Накладки (50x50 мм) для четырехгнездовых коаксиальных антенных розеток 0258 .., 0259 .. → стр. 106.

Артикул	Упаковка, шт.
---------	---------------

## Телекоммуникационная техника



Накладка к телефонным розеткам TAE, розеткам подключения стереофонических акустических систем, интерфейса данных USB

глянцевый кремовый пиктограммой	<b>0276 111</b>	5/5
глянцевый белый пиктограммой	<b>0276 112</b>	5/5

**с полем для надписи**

глянцевый кремовый пиктограммой	<b>0876 111</b>	1/1
глянцевый белый пиктограммой	<b>0876 112</b>	1/1

Совместима с любыми стандартными телефонными розетками TAE.

**Розетки TAE 1100 10, 0032 10, 0033 10 → стр. 322.**

**Листы для нанесения надписей 2876 .. → стр. 240.**

Артикул	Упаковка, шт.
---------	---------------

## Информационная техника



Двухместная накладка для гнезд стандарта Modular Jack/Western Technik, с полем для надписи и самозакрывающимися шторками

глянцевый кремовый пиктограммой	<b>0663 111</b>	5/5
глянцевый белый пиктограммой	<b>0663 112</b>	5/5


В сочетании с опорной пластиной подходит для установки гнезд стандарта Modular Jack/Western Technik фирм AMP, Radial, Kannegieter, Lucent (AT + T), Nortel, Krone, Alcatel и ITT Canon.

**Опорные пластины 0191 00, 0192 00, 0193 00, 0194 00, 0195 00, 0196 00, 0197 00, 0198 00, 1121 00 → стр. 324.**

**Гнездо стандарта Modular Jack 0043 00 → стр. 324.**

**Гнезда стандарта Modular Jack 0044 00, 0045 00 → стр. 324.**

**Листы для нанесения надписей 2876 .. → стр. 240.**



Накладка к розеткам UAE/IAE (ISDN) и розеткам подключения вычислительной техники фирм Rutenbeck/BTR

глянцевый кремовый пиктограммой	<b>0270 111</b>	5/5
глянцевый белый пиктограммой	<b>0270 112</b>	5/5

**с полем для надписи**

глянцевый кремовый пиктограммой	<b>0284 111</b>	1/1
глянцевый белый пиктограммой	<b>0284 112</b>	1/1

Накладка с удаляемыми заглушками.


Накладка совместима с розетками UAE/IAE (ISDN) фирмы Rutenbeck, модулем E-Dat фирмы BTR.

**Розетки UAE/IAE (ISDN) фирмы Rutenbeck 0179 00, 0186 00, 0187 00, 0188 00, 0189 00, 0190 00 → стр. 322.**

**Розетка для подключения к компьютерной/телефонной сети фирмы BTR 0166 00 → стр. 323.**

**Розетки для подключения к компьютерной/телефонной сети фирмы Rutenbeck 0178 00, 0180 00, 0802 00, 0805 00 → стр. 323.**

**Листы для нанесения надписей 2876 .. → стр. 240.**



Накладка для ввода и подключения удлинительного провода к вставке клеммной соединительной розетки

глянцевый кремовый пиктограммой	<b>0274 111</b>	1/1
глянцевый белый пиктограммой	<b>0274 112</b>	5/50

Совместима с любыми стандартными соединительными розетками.

**Вставка клеммной соединительной розетки 0400 00 → стр. 322.**

Артикул	Упаковка, шт.
---------	---------------

## ТВ / Мультимедиа



Накладка для коаксиальной антенной розетки

глянцевый кремовый пиктограммой	<b>0869 111</b>	5/5
глянцевый белый пиктограммой	<b>0869 112</b>	5/5

Удаляемая заглушка 3-го отверстия.

Не подходит к трёхгнездовой антенной розетке фирмы Polytron.

**Антенные розетки 0041 00, 0042 00, 0046 00, 0937 00 → стр. 326.**




Накладка (50x50 мм) для 4-гнездовых антенных розеток с 2 разъёмами для подключения спутникового телевидения

глянцевый кремовый пиктограммой	<b>0258 111</b>	5/5
глянцевый белый пиктограммой	<b>0258 112</b>	5/5

Накладка (50x50 мм) для 4-гнездовых антенных розеток фирмы Hirschmann с 2 разъёмами для подключения спутникового телевидения. Для установки такой наклейки в установочные рамки Gira **необходимо** использовать промежуточную рамку с квадратным отверстием для устройств, имеющих накладку 50x50 мм. **0282 ...**

**Промежуточная рамка 0282 .. → стр. 104.**



Накладка (50x50 мм) для 4-гнездовых антенных розеток с 2 разъёмами для подключения спутникового телевидения

глянцевый кремовый пиктограммой	<b>0259 111</b>	5/5
глянцевый белый пиктограммой	<b>0259 112</b>	5/5

Накладка (50x50 мм) для 4-гнездовых коаксиальных антенных розеток фирм Ankafo, ECG-Elektro, Astro. Подходит к четырёхгнездовым антенным розеткам Sat 400/EAS/DC фирмы Ankafo, SEV 2 фирмы ECG-Elektro, и GUT 400 фирмы Astro. Для установки такой наклейки в установочные рамки Gira **необходимо** использовать промежуточную рамку с квадратным отверстием для устройств, имеющих накладку 50x50 мм **0282 ...**

**Промежуточная рамка 0282 .. → стр. 104.**

Артикул	Упаковка, шт.
---------	---------------

## Акустическая техника



Накладка с опорной пластиной с разъёмами WBT(+/-) для подключения акустических систем класса High-End

глянцевый кремовый пиктограммой	<b>0407 111</b>	5/5
глянцевый белый пиктограммой	<b>0407 112</b>	5/5

Для профессионального подключения проводов акустических системы с сечением до 10 мм<sup>2</sup> посредством зажима гайками или с использованием штекера с подпружиненными контактами Ø 4 мм.

Материал: медь OFC с с позолотой 24 карата  
Сопrotивление перехода: ≤ 0,1 мΩ при фиксации гайками  
≤ 0,15 мΩ при соединении штекерами с подпружиненными контактами



Розетка для подключения стереофонической акустической системы

глянцевый кремовый пиктограммой	<b>0402 111</b>	5/5
глянцевый белый пиктограммой	<b>0402 112</b>	5/5

С винтовыми клеммами.

Сечение подключаемых проводов - до 1,5 мм<sup>2</sup>.

Может устанавливаться рядом со вставкой с разъёмами WBT (+/-) для подключения акустических систем класса High-End **0091 00** для проводов сечением до 10 мм<sup>2</sup> с накладкой с опорной пластиной и полем для надписи **0870 ..** или с накладкой с опорной пластиной с разъёмами WBT(+/-) для подключения акустических систем класса High-End **0407 ...**



Накладка с опорной пластиной и переходным устройством для гнездовой части разъёма XLR (D серия)

глянцевый кремовый пиктограммой	<b>0265 111</b>	1/1
глянцевый белый пиктограммой	<b>0265 112</b>	1/1

Адаптер для вертикального и диагонального крепления. Винтовое крепление.

**Разъём XLR 0036 00, 0037 00, 0038 00 → стр. 327.**

Артикул	Упаковка, шт.
---------	------------------



Накладка к телефонным розеткам TAE, розеткам подключения стереофонических акустических систем, интерфейса данных USB


глянцевый кремовый пиктограммой	<b>0276 111</b>	5/5
глянцевый белый пиктограммой	<b>0276 112</b>	5/5

**с полем для надписи**

глянцевый кремовый пиктограммой	<b>0876 111</b>	1/1
глянцевый белый пиктограммой	<b>0876 112</b>	1/1

**Разъем для подключения стереофонической акустической системы 1109 10 → стр. 107.**

**Листы для нанесения надписей 2876 .. → стр. 240.**



Розетка для подключения стереофонической акустической системы

<b>1109 10</b>	5/5
----------------	-----

Для профессионального подключения проводов акустических систем с сечением до 6 мм<sup>2</sup>.

Разъемы, расположенные с лицевой стороны:

- Быстрое подключение благодаря применению подпружиненных клемм
- Обозначение полярности разным цветом

Разъемы с тыльной стороны:

- Подключение при помощи винтовых зажимов
- Возможно подключение как гибких, так и жестких проводов
- Большой размер клеммного отсека под провод
- Маркировка полярности подключаемых проводов

**Применяется с накладками 0276 .., 0876 .. → стр. 107.**

Артикул	Упаковка, шт.
---------	------------------

**Розетка выравнивания потенциалов**



Розетка выравнивания потенциалов, двухместная

глянцевый кремовый пиктограммой	<b>0405 111</b>	5/5
глянцевый белый пиктограммой	<b>0405 112</b>	5/5

Для подключения медицинских устройств согласно DIN 42801. Сечение подключаемых проводов: от 6 до 10 мм<sup>2</sup>.

**Угловой гнездовой штекер 044757 → стр. 107.**



Угловой гнездовой штекер DIN 42 801 для розетки выравнивания потенциалов

для проводов с сечением до 6 мм <sup>2</sup>	<b>044757</b>	25/25
--	---------------	-------

С изолирующей оболочкой желтого цвета.

**Розетка выравнивания потенциалов 0405 ... → стр. 107.**



Артикул	Упаковка, шт.
---------	---------------

### Накладной монтаж



Корпус для накладного монтажа с установочной рамкой F100

#### 1-местн.

глянцевый кремовый пиктограммой	<b>0061 111</b>	1/10
глянцевый белый пиктограммой	<b>0061 112</b>	1/10

#### 2-местн.

глянцевый кремовый пиктограммой	<b>0062 111</b>	1/10
глянцевый белый пиктограммой	<b>0062 112</b>	1/10

#### 3-местн.

глянцевый кремовый пиктограммой	<b>0063 111</b>	1/10
глянцевый белый пиктограммой	<b>0063 112</b>	1/10

С вводом под кабель и кабель-канал. Клавишные, кнопочные выключатели, розетка с заземляющими контактами и откидной крышкой серии F100 при инсталляции в корпус для накладного монтажа приравниваются к классу защиты IP 21. (Данный корпус не пригоден для инсталляции выключателей с замковым устройством и трёхпозиционного переключателя)



Разветвительная коробка с классом защиты IP 31

кремовый	<b>0070 01</b>	1/1
белый	<b>0070 03</b>	1/1

С тремя вводами для кабелей или кабель-каналов.



Кабель-канал сечением 15 x 15 мм и длиной 2 м

кремовый	<b>0071 01</b>	1/1
белый	<b>0071 03</b>	1/1

Сохраняет форму при нагреве до 60 °С. Возможна деформация под воздействием интенсивного солнечного света.



Канальный ввод 15 x 15 мм

кремовый	<b>0008 01</b>	5/5
белый	<b>0008 03</b>	5/5

Для кабель-канала 15 x 15 мм.

Артикул	Упаковка, шт.
---------	---------------



Кабельный ввод

кремовый	<b>0009 01</b>	5/5
белый	<b>0009 03</b>	5/5



Соединительные элементы для кабель-каналов 15 x 15 мм

#### Плоские уголки

кремовый	<b>0075 01</b>	5/5
белый	<b>0075 03</b>	5/5

#### Внутренние уголки

кремовый	<b>0076 01</b>	5/5
белый	<b>0076 03</b>	5/5

#### Внешние уголки

кремовый	<b>0077 01</b>	5/5
белый	<b>0077 03</b>	5/5


#### T-образные соединители

кремовый	<b>0078 01</b>	5/5
белый	<b>0078 03</b>	5/5

Монтаж осуществляется простой вставкой кабель-каналов в соединительные элементы.

Артикул	Упаковка, шт.
---------	------------------

### Устройства, соответствующие международным стандартам



Розетка со штырьевым  
заземляющим контактом  
16 А / 250 В~

с защитой от детей и пиктограммой

глянцевый кремовый пиктограммой	<b>0485 111</b>	1/1
глянцевый белый пиктограммой	<b>0485 112</b>	1/1



Розетка со штырьевым  
заземляющим контактом и откидной  
крышкой, 16 А 250 В~

с защитой от детей и пиктограммой

глянцевый кремовый пиктограммой	<b>0488 111</b>	1/1
глянцевый белый пиктограммой	<b>0488 112</b>	1/1


Комплект уплотнителей 2790 111 → стр. 109.



Розетка американского стандарта,  
2-полюсная + E 20 А 125 В~,  
NEMA 5-20 R

глянцевый кремовый пиктограммой	<b>0487 111</b>	5/5
глянцевый белый пиктограммой	<b>0487 112</b>	5/5

Только для винтового крепления. Возможно нанесение пиктограммы.



Безопасная розетка для  
подключения электробритвы  
согласно IEC 742

вместе с рамкой для индивидуальной установки  
глянцевый белый **0419 03** 1/1

Поставляется с прямоугольной монтажной коробкой.  
Полная мощность: 20 ВА  
С возможностью переключения 230/115 В.

Артикул	Упаковка, шт.
---------	------------------

### Прочее



Комплект уплотнителей IP 44 для  
серии F100

**2790 111** 5/50

В сочетании с комплектом уплотнителей и одно-пятиместными установочными рамками серии F100, устройства серии F100 можно устанавливать скрытым монтажом с классом защиты IP 44.


### Устройства серии F100



Промежуточная рамка с квадратным  
отверстием 55 x 55 мм

глянцевый кремовый пиктограммой	<b>0289 111</b>	1/1
глянцевый белый пиктограммой	<b>0289 112</b>	1/1


Промежуточная рамка позволяет устанавливать изделия System 55 в серию F100.



Накладка для светового сигнала

глянцевый кремовый пиктограммой	<b>0660 111</b>	1/1
глянцевый белый пиктограммой	<b>0660 112</b>	1/1

Вставка светового сигнала (E 10) 0160 00 → стр. 237.  
Вставка светового сигнала 0161 00 → стр. 237.  
Плоские накладки для светового сигнала 0801 20, 0803 20, 0804 20, 0806 20, 0807 20 → стр. 238.



Накладка с байонетным креплением  
для светового сигнала

глянцевый кремовый пиктограммой	<b>0659 111</b>	1/1
глянцевый белый пиктограммой	<b>0659 112</b>	1/1

Вставка светового сигнала 0161 00 → стр. 237.  
Плафоны с байонетными креплениями для светового сигнала 0801 01, 0803 01, 0804 01, 0806 01 → стр. 238.



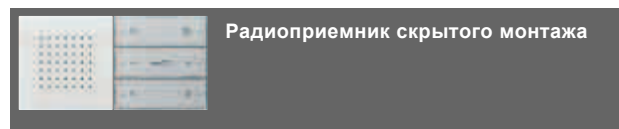
Заглушка с опорной пластиной

глянцевый кремовый пиктограммой	<b>0268 111</b>	5/5
глянцевый белый пиктограммой	<b>0268 112</b>	5/5

Для винтового крепления.

Артикул	Упаковка, шт.
---------	---------------

### Радиоприемник скрытого монтажа



Радиоприемник скрытого монтажа

глянцевый кремовый пиктограммой	<b>0315 111</b>	1/9
глянцевый белый пиктограммой	<b>0315 112</b>	1/9

УКВ-радиоприемник для скрытого монтажа, состоящий из двух вставок скрытого монтажа, наклейки управления, а также наклейки громкоговорителя. Радиоприемник скрытого монтажа устанавливается либо в две коробки скрытого монтажа (рекомендуется использовать глубокие монтажные коробки) или при монтаже в полую стену устанавливается в одну двухместную монтажную коробку. Только для винтового крепления.

Наклейка управления выполняет следующие функции:

- Включение/выключение.
- Поиск радиостанции.
- Регулировка громкости звука.
- Сохранение в памяти частоты вещания двух радиостанций.

Устройство обладает двумя дополнительными входами управления:

- при помощи дополнительного входа 230 В радиоприемник может подключаться к выключателю освещения или датчику движения;
- при помощи дополнительного беспотенциального входа радиоприемник может включаться/выключаться посредством любого беспотенциального замыкающего контакта. При подключении к этому дополнительному входу таймера радиоприемник может использоваться в качестве будильника.

Светодиодная индикация состояний ВКЛ/ВЫКЛ, ПОИСК РАДИОСТАНЦИИ, РАДИОСТАНЦИЯ 1, РАДИОСТАНЦИЯ 2.

При переводе устройства в т.н. Sleep-режим устройство автоматически выключается через 30 минут.

Примечание: установка радиоприемника вместе с другими электрическими устройствами может вызвать помехи при приеме сигнала радиостанции.

Напряжение питания: 230 В ~  
Подключение: клеммы с винтовыми зажимами под 1 провод сечением не более 2,5 мм<sup>2</sup>, либо 2 провода по 1,5 мм<sup>2</sup>

Диапазон рабочих температур: от 0°C до +50°C  
Класс защиты: IP 20  
Диапазон принимаемых радиочастот: от 87,50 до 108,00 МГц



Артикул	Упаковка, шт.
---------	---------------

### Установочные рамки для горизонтальной и вертикальной установки



<b>1-местн.</b> глянцевый кремовый пиктограммой	<b>0211 111</b>	10/100
--	-----------------	--------

<b>2-местн.</b> глянцевый кремовый пиктограммой	<b>0212 111</b>	10/100
--	-----------------	--------

<b>3-местн.</b> глянцевый кремовый пиктограммой	<b>0213 111</b>	1/180
--	-----------------	-------

<b>4-местн.</b> глянцевый кремовый пиктограммой	<b>0214 111</b>	1/160
--	-----------------	-------

<b>5-местн.</b> глянцевый кремовый пиктограммой	<b>0215 111</b>	1/120
--	-----------------	-------

При установке скрытым монтажом могут быть оснащены комплектом уплотнителей, при этом обеспечивается класс защиты IP 44.

Комплект уплотнителей 2790 111 → стр. 109.



<b>1-местн.</b> глянцевый белый пиктограммой	<b>0211 112</b>	10/100
---	-----------------	--------

<b>2-местн.</b> глянцевый белый пиктограммой	<b>0212 112</b>	10/100
---	-----------------	--------

<b>3-местн.</b> глянцевый белый пиктограммой	<b>0213 112</b>	1/180
---	-----------------	-------

<b>4-местн.</b> глянцевый белый пиктограммой	<b>0214 112</b>	1/160
---	-----------------	-------

<b>5-местн.</b> глянцевый белый пиктограммой	<b>0215 112</b>	1/120
---	-----------------	-------


При установке скрытым монтажом могут быть оснащены комплектом уплотнителей, при этом обеспечивается класс защиты IP 44.

Комплект уплотнителей 2790 111 → стр. 109.

Артикул	Упаковка, шт.
---------	------------------


Артикул	Упаковка, шт.
---------	------------------

**Двухместные установочные рамки без перегородок для горизонтальной и вертикальной установки**



**2-местн.**  
глянцевый кремовый  
пиктограммой      **1002 111**      10/100

**Квартирная станция накладного монтажа с переговорным устройством 1250 .. → стр. 298.**



**2-местн.**  
глянцевый белый  
пиктограммой      **1002 112**      10/100

**Квартирная станция накладного монтажа с переговорным устройством 1250 .. → стр. 298.**